




WOODWORKING MACHINERY

# HONGYU MACHINERY



威海泓意机械有限公司  
WEIHAI HONGYI MACHINERY CO., LTD.





地址：山东省威海市经济技术开发区环山路 700 号  
Add: Ringhill Road 700, Weihai City, Shandong Province  
电话 (Tel): +86-631-5926310  
传真 (Fax): +86-631-5926310  
外贸电话 (Foreign Trade Tel): 15866301877  
邮箱 (E-mail): china@hollyhy.com  
Http://www.hollyhy.com

# Contents-索引



- 01  **HY25**  
自动封边机  
AUTOMATIC EDGE BANDER
- 02  **HY35**  
自动封边机  
AUTOMATIC EDGE BANDER
- 03-04  **HY35T**  
自动封边机  
AUTOMATIC EDGE BANDER

- 05  **HY235**  
自动封边机  
AUTOMATIC EDGE BANDER
- 06  **HY260A**  
自动封边机  
AUTOMATIC EDGE BANDER
- 07  **HY260J**  
自动封边机  
AUTOMATIC EDGE BANDER
- 08  **HY268**  
自动封边机  
AUTOMATIC EDGE BANDER

- 11  **BJF115M**  
直线封边机  
EDGE BANDING MACHINE
- 12  **BJF115P**  
自动封边机  
AUTOMATIC EDGE BANDER
- 13  **BJF135EA**  
曲线自动封边机  
CURVE AUTOMATIC EDGE  
SEALING MACHINE
- 14  **MF525A**  
曲直线封边机  
GLUE EDGE BANDER

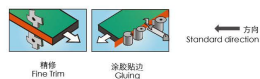
- 15  **HY365**  
自动封边机  
AUTOMATIC EDGE BANDER
- 16  **HY368J**  
自动封边机  
AUTOMATIC EDGE BANDER
- 17-18  **HY468J**  
自动封边机  
AUTOMATIC EDGE BANDER

## HY25 自动封边机

AUTOMATIC EDGE BANDER



规格参数	specification	HY145
板材长度	panel length	min.80
板材宽度	panel width	min.130
板材厚度	panel thickness	12-43mm
封边带厚度	edge thickness	0.4-2
进给速度	feeding speed	3-7m
工作压力	working pressure	0.6Mpa
总功率	Power	2.55KW
净重	net	320KG
毛重	Gross	370KG
展开尺寸	Machine dimensions	1950*900*1230mm
包装尺寸	Packing dimensions	1270*670*1350mm

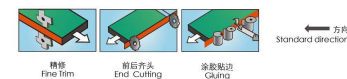
精修  
Fine trim涂胶封边  
Gluing

## HY35 自动封边机

AUTOMATIC EDGE BANDER

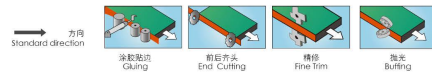



规格参数	specification	HY165
板材长度	panel length	min.80
板材宽度	panel width	min.130
板材厚度	panel thickness	12-43mm
封边带厚度	edge thickness	0.4-2
进给速度	feeding speed	3-7m
工作压力	working pressure	0.6Mpa
总功率	Power	2.74KW
净重	net	420KG
毛重	Gross	488KG
展开尺寸	Machine dimensions	2350MM*900MM*1230MM
包装尺寸	Packing dimensions	1720MM*670MM*1350MM

精修  
Fine trim前后齐头  
End Curing涂胶封边  
Gluing

## HY235 自动封边机


AUTOMATIC EDGE BANDER



规格参数 specification	HY235
板料长度 panel length	Min.80
板料宽度 panel width	Min.80
板料厚度 panel thickness	12-55mm
封边带厚度 edge thickness	0.4-3mm
工作气压 working pressure	0.6Mpa
进给速度 feeding speed	13m/min
净重 net	650KG
总功率 motor power	5.75KW
包装尺寸 packing size	2400x760x1300mm
外形尺寸 overall size	2910x1130x1300mm

## HY260A 自动封边机

AUTOMATIC EDGE BANDER



规格参数 specification	HY260A
板料长度 panel length	Min.120
板料宽度 panel width	Min.80
板料厚度 panel thickness	12-55mm
封边带厚度 edge thickness	0.4-3mm
工作气压 working pressure	0.6Mpa
进给速度 feeding speed	13m/min
净重 net	750KG
总功率 motor power	5.49KW
包装尺寸 packing size	2720x760x1500mm
外形尺寸 overall size	3155x1110x1500mm

## HY260J 自动封边机

AUTOMATIC EDGE BANDER



规格参数 specification	HY260J
板料长度 panel length	Min.120
板料宽度 panel width	Min.80
板料厚度 panel thickness	10-50mm
封边带厚度 edge thickness	0.4-3mm
工作气压 working pressure	0.6Mpa
进给速度 feeding speed	13m/min
净重 net	900KG
总功率 motor power	7.49KW
包装尺寸 packing size	3140x760x1300mm
外形尺寸 overall size	3570x1110x1300mm

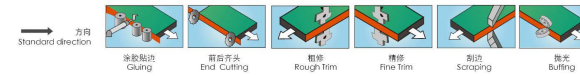


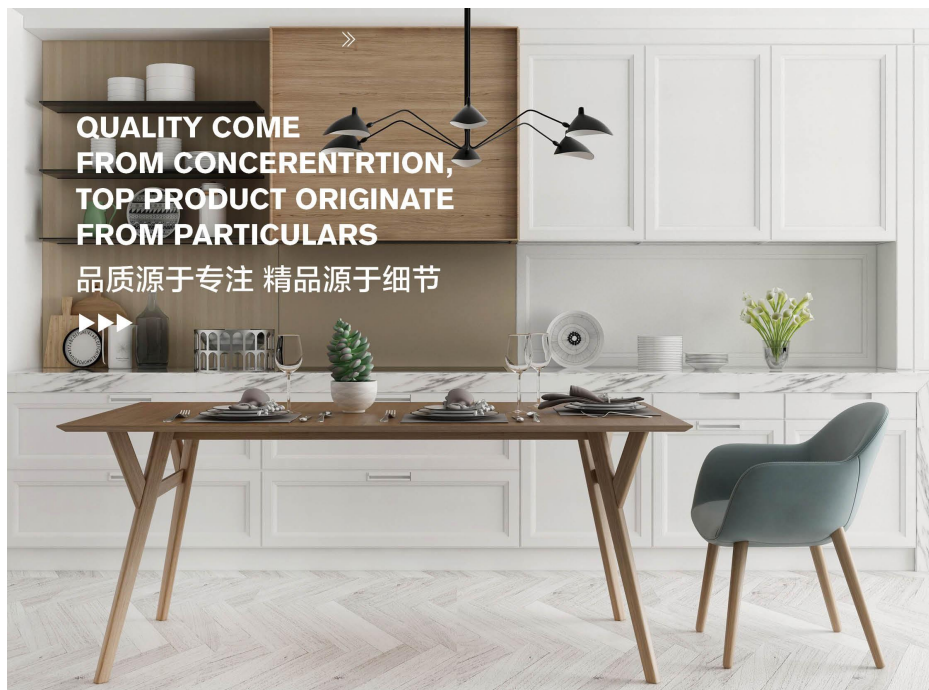
## HY268 自动封边机

AUTOMATIC EDGE BANDER



规格参数 specification	HY268
板料长度 panel length	Min.120
板料宽度 panel width	Min.80
板料厚度 panel thickness	10-50mm
封边带厚度 edge thickness	0.4-3mm
工作气压 working pressure	0.6Mpa
进给速度 feeding speed	13m/min
净重 net	900KG
总功率 motor power	7.29KW
包装尺寸 packing size	3140x760x1500mm
外形尺寸 overall size	3570x1110x1500mm





QUALITY COME FROM CONCENTRATION,  
TOP PRODUCT ORIGINATE FROM PARTICULARS

品质源于专注 精品源于细节

STANDARD 标准配备:



**触屏操作系统**  
直观方便的选择机器的主要功能，机械故障可在触屏上体现，维护方便。

**High resolution touch panel**  
easily control and maintain the machine. Problems of the machine are visible in the panel.



**脱胶系统**

先进的欧式结构，保证快速更换，维护更方便省时。

**Glue pot**

Advanced European style  
Easily change and maintain



**HY260 齐头**  
双高速电机齐头，保证切头的稳定性，先进的齐头装备使得每一个封边操作都能够取得最佳的质量

**HY260 End cutting**  
Two high speed for end cutting, make sure the end cut stable and perfect



**HY235 齐头**  
单一高速电机齐头，调整简单，维护方便。

**HY235 End cutting**  
single high speed motor, easy to adjustment, convenient to maintenance.




**修边系统**

双高速电机修边，计数器显示封边材料的厚度，调整方便

**Trimming System**

Two high speed motor for trimming, the counter show the thickness of the panel, very easy to adjustment



**平刮系统 (HY26 选配)**  
去除多余胶线，提高封边质量

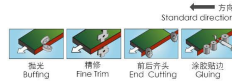
**Flat Scraping (HY26 optional)**  
Remove glue threads, seamless tape attach. Available as option"

## BJF115M 自动封边机

AUTOMATIC EDGE BANDER



规格参数 Specification	BJF115M
板料宽度 Panel Width	Min.90mm
板料厚度 Panel Thickness	10-45mm
封边带厚度 Edge Thickness	0.4-3mm
进给速度 Feeding Speed	6.4m/min
工作气压 Working Pressure	0.6Mpa
净重 Net	400KG
总功率 Motor Power	2.83kw
外形尺寸 长 Long	2320mm
Overall Size 宽和高 Width&High	780mm x 1130mm

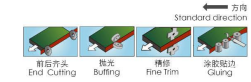


## BJF115P 自动封边机

AUTOMATIC EDGE BANDER



规格参数 Specification	BJF115P
板料宽度 Panel Width	Min.90mm
板料厚度 Panel Thickness	10-45mm
封边带厚度 Edge Thickness	0.4-3mm
进给速度 Feeding Speed	6.4m/min
工作气压 Working Pressure	0.6Mpa
净重 Net	300KG
总功率 Motor Power	2.96kw
外形尺寸 长 Long	2070mm
Overall Size 宽和高 Width&High	780mm x 1130mm



## BJF135EA 曲线自动封边机

CURVE AUTOMATIC EDGE BANDER



规格参数 Specification	MF525A
封边带宽度 Edge Width	15-50mm
封边带厚度 Edge Thickness	0.3-3mm
封边最小半径 Minimal radius of edge banding	20mm
封边带输送速度 Feed speed of edge banding	0-9m/min
使用空气压力 Usage air pressure	0.5Mpa
净重 Net	180KG
加热功率 Heat Power	1.83kw
外形尺寸 Overall Size	长 Long 1000mm 宽和高 Width&High 730mm x 1060mm

## MF525A 曲直线封边机

CURVED LINE EDGE BANDER



规格参数 Specification	BJF135EA
封边带宽度 Edge Width	15-50mm
封边带厚度 Edge Thickness	0.3-3mm
封边最小半径 Minimal radius of edge banding	20mm
封边带输送速度 Feed speed of edge banding	0-9m/min
使用空气压力 Usage air pressure	0.5Mpa
净重 Net	220KG
加热功率 Heat Power	2.02kw
外形尺寸 Overall Size	长 Long 1000mm 宽和高 Width&High 730mm x 1360mm

## HY365 自动封边机

AUTOMATIC EDGE BANDER



规格参数 Specification	HY365
板料宽度 Panel Width	≥ 80mm
板料厚度 Panel Thickness	10~60mm
封边带厚度 Edge Thickness	0.4~3mm
进给速度 Feeding Speed	12~20m/min
工作气压 Working Pressure	0.6Mpa
总功率 Motor Power	8kw
外形尺寸 Overall Size	长 Long 4140mm 宽和高度 Width&High 1000x1600mm
重量 weight	1500kg



1. 拼光 Butting  
2. 刮边 Scraping  
3. 精修 Fine trim  
4. 前后齐头 End Cuffing  
5. 涂胶贴边 Gluing

← 方向  
Standard direction

## HY368J 自动封边机

AUTOMATIC EDGE BANDER



规格参数 Specification	HY368J	HY368
板料宽度 Panel Width	≥ 80mm	≥ 80mm
板料厚度 Panel Thickness	10~60mm	10~60mm
封边带厚度 Edge Thickness	0.4~3mm	0.4~3mm
进给速度 Feeding Speed	12~20m/min	12~20m/min
工作气压 Working Pressure	0.6Mpa	0.6Mpa
总功率 Motor Power	9.5kw	9.5kw
外形尺寸 Overall Size	长 Long 5400mm 宽和高度 Width&High 1000x1600mm	4470mm 1000x1600mm
重量 weight	1950kg	1650kg


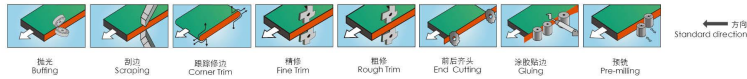



1. 拼光 Butting  
2. 刮边 Scraping  
3. 精修 Fine trim  
4. 粗修 Rough trim  
5. 前后齐头 End Cuffing  
6. 涂胶贴边 Gluing  
7. 预铣 Pre-milling

← 方向  
Standard direction

# HY468J 自动封边机

AUTOMATIC EDGE BANDER

#### 预铣 Pre-milling

在涂胶之前的最佳的预铣单元，可以恒定的去除工件边缘多余的部分，使工件保持精确的几何形状。  
Before gluing, two high speed knives can make sure the workpiece keep the same size.

#### 气动控制系统 Pneumatic control

结合定制夹具特点，采用气动控制方式，可根据4种不同厚度的封边带自动调节（超薄选择），提高生产效率。  
Suitable for customized furniture production ,automatically change between 4 different kinds of edge thickness from the HMI ,more efficiency.

#### 圆角修边 Corner Trimming

高精度准确仿形，保证工件加工的完美触感和视觉效果，可实现4种不同的仿形效果。  
Supply perfect touch and look finish, Can finish 4 different corner trimming.

#### 齐头 End cutting

高速电机保证切割的稳定性，先进的前后齐头装置使得每一个封边操作都能取得最佳质量。  
High speed motor ensure the stability of the end cuttable and perfect

规格参数 Specification	HY468J	HY468	HY465
板料宽度 Panel Width	≥ 80mm	≥ 80mm	≥ 80mm
板料厚度 Panel Thickness	10~60mm	10~60mm	10~60mm
封边带厚度 Edge Thickness	0.4~3mm	0.4~3mm	0.4~3mm
进给速度 Feeding Speed	12~20m/min	12~20m/min	12~20m/min
工作压力 Working Pressure	0.6Mpa	0.6Mpa	0.6Mpa
总功率 Motor Power	16.5kw	11kw	9.5kw
外形尺寸 Overall Size	长 Long 宽和离 Width&High	6400mm 1000×1400mm	5200mm 1000×1400mm
重量 weight	2450kg	2150kg	1900kg